


ハメパチキーホルダーテンプレート


- ① 仕上がり寸法(点線)に対して、塗り足し1mmが必要となります。背景などは実線まで塗り足しをつけてください。
- ② 製造の過程で少しのズレが生じる場合がありますので、主要なデザインは仕上がり寸法(点線)より1mm程度内側に配置してください。
- ③ 点線は仕上り寸法です。

ご入稿前のご確認


- 文字は全てアウトライン化してください。
- リンク画像は同一フォルダ内に入れてください。
- 全てのファイル(リンク画像含む)のカラーモードをCMYKカラーにしてください。
- 確認用JPG形式ファイルを添付してください。
- フォルダごとに圧縮してご入稿ください。




① 丸形
φ40mm




② 正方形
33×33mm



③ 正方形
45×45mm




④ 長方形
30×25mm




⑤ 長方形
40×30mm




⑥ 長方形
46×26mm




⑦ 長方形
50×35mm



⑧ 長方形
68×45mm



⑨ ユニフォーム形
44×54mm



⑩ ユニフォーム形パンツ付
45×44mm